



Verkleidungsscheibe



Windshield



Parabrezza





Pare-brise




Parabiras

35751


201 / 202



Schraube screw M8x45  
D=14; d=9; L=18mm  
Halter bracket



19 Nm



M5 x 25 Torx

M5 x 25 Torx

M5 x 25 Torx



M5 x 20 Torx

News, Shop, Downloads + Informationen:  
[www.wunderlich.de](http://www.wunderlich.de)

Kataloganforderung + Downloads:  
[www.wunderlich.de/Katalog](http://www.wunderlich.de/Katalog)

Catalogue download (English):  
[www.wunderlich.de/en](http://www.wunderlich.de/en)

General information, dealers and news:  
[www.wunderlich.de/en](http://www.wunderlich.de/en)

Download catalogo (italiano):  
[www.wunderlich.de/en](http://www.wunderlich.de/en)

Informazioni generali, dealer e Novità:  
<http://www.wunderlich.de/en>

Télécharger les catalogues (français):  
[www.wunderlich.de/en](http://www.wunderlich.de/en)

Informations générales et distributeurs:  
[www.wunderlich.de/en](http://www.wunderlich.de/en)

Descargar los catálogos (español):  
[www.wunderlich.de/en](http://www.wunderlich.de/en)

Informaciones generales, tiendas y noticias:  
[www.wunderlich.de/en](http://www.wunderlich.de/en)



Verkleidungsscheibe



Windshield



Parabrezza



Pare-brise




Parabiras

35751

201 / 202

Bevor Sie die Halter endfest montieren sollten diese, mithilfe des Lochbildes der Scheibe, ausgerichtet werden.

Before mounting the brackets, you have to align the them by the shields drilling pattern.



FAHRTRICHTUNG  
DRIVING DIRECTION



Klemmung Gabelbrücke oben  
Upper triple Clamp

