Twinlight Set
MOTO GUZZI
California EV Touring
und weitere Modelle mit Scheibe

Artikel-Nummer: 400.522

HEPCO & BECKER

An der Steinmauer 6
66955 Pirmasens
Germany

Tel: +49 (0) 6331 1453 100
Fax: +49 (0) 6331 1453 120
e-mail: vertrieb@hepco-becker.de

Internet: www.hepco-becker.de

Motorradkoffer
Gepäckträger
Zweiradzubehör
Werkzeugkoffer
Spezialkoffer

Der Bausatz umfaßt die folgenden Teile:
==========

1 Lampenträger
2 Scheinwerfer
2 Senkinbusschrauben M 6 x 60
2 U-Scheiben ∅ 6,4 mm
2 selbstsichernde Muttern M 6
2 Aludistanzen ∅ 18 x ∅ 9 x 35 mm
2 Moosgummistreifen 3 cm lang
1 Elektrokit bestehend aus
  1 Verlängerungskabel 140 cm
  1 Flachsicherung 15 A
  1 Flachsicherung Mini 15 A
  2 Flachstecker
  4 Quetschverbinder
  1 Isolierschlauch
  2 Kabelbinder

Montagehinweise:
==========

Elektroanschluß gemäß Skizze vornehmen.
Scheinwerfer auf dem Lampenträger aufschrauben, ausrichten und Elektrokabel anschließen.

Der Lampenträger wird unter Zwischenfügen der Aludistanzen ∅ 18 x ∅ 9 x 35 mm unter der Gabelbrücke verschraubt.

Dazu die Senkinbusschrauben M 6 x 60, U-Scheiben und selbstsichernde Muttern verwenden.

Im Bereich der Verkleidung muß ein Moosgummistreifen auf die Haltelaschen aufgeklebt werden.

Nach der Montage alle Verschraubungen auf festen Sitz kontrollieren!

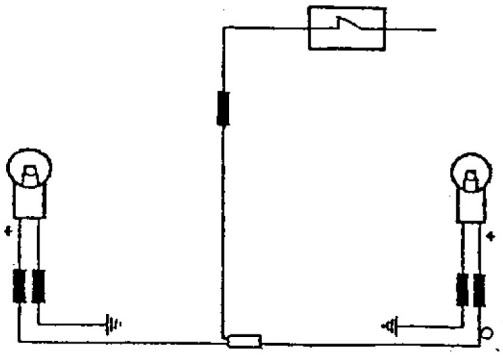

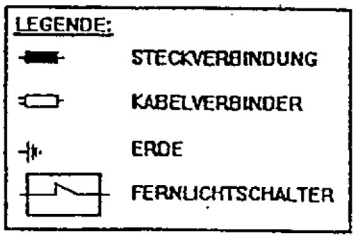
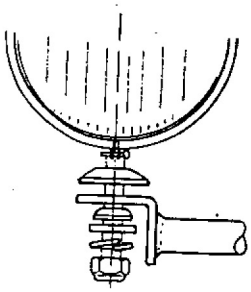
Die Konusringe gemäß Skizze anbringen, den Fernscheinwerfer ausrichten und dann die Verschraubung festziehen.