

## Satteltaschenhalter spezial

YAMAHA XV 950 / R

-nur für Ledertasche Rugged Cutout

Artikel-Nummer:

6254538 00 01 schwarz

Seitenkoffer

Topcases

Gepäckträger

Lock it System

Softbags

Aluminiumkoffer

Lederkoffer

Schutzbügel

Hauptständer

Chopper-Parts

Quad-Parts

Accessoires



## Montage

### Der Bausatz umfaßt die folgenden Teile:

Stück	Artikelnr.	Bezeichnung
1	700008765	Satteltaschenhalter links
1	700008766	Satteltaschenhalter rechts
1	700008767	Schraubensatz, bestehend aus:
2		Inbusschraube M10x1,25x75
2		Inbusschraube M8x75
2		Aludistanz schwarz ø18xø9x10

### HINWEIS:

Dieser Satteltaschenhalter paßt nur für die RUGGED Cutout Ledertasche.

### ACHTUNG:

Bei der Montage immer seitenweise vorgehen, ansonsten kann sich der hintere Kotflügel absenken.



### Anzugsmomente des Motorradherstellers beachten!

Nach der Montage alle Verschraubungen auf festen Sitz kontrollieren!

Bitte beachten Sie unsere beigefügten Serviceinformationen.

### Weiteres lieferbares Zubehör:

Solorack mit Rückenlehne	Nr. 611.4539	Solorack ohne Rückenlehne	Nr. 600.4539
Sissybar mit Gepäckbrücke	Nr. 611.4538	Sissybar ohne Gepäckbrücke	Nr. 600.4538
Motorschutzbügel	Nr. 501.4538	Lampenschutzgitter	Nr. 700.4538



**Hepco & Becker GmbH**  
An der Steinmauer 6

D-66955 Pirmasens

**Tel.: 06331 - 1453 - 100**

**Fax: 06331 - 1453 - 120**

**eMail: [vertrieb@hepco-becker.de](mailto:vertrieb@hepco-becker.de)**

**[www.hepco-becker.de](http://www.hepco-becker.de)**

## Satteltaschenhalter spezial

YAMAHA XV 950 / R

-nur für Ledertasche Rugged Cutout

Artikel-Nummer:

6254538 00 01 schwarz

Seitenkoffer

Topcases

Gepäckträger

Lock it System

Softbags

Aluminiumkoffer

Lederkoffer

Schutzbügel

Hauptständer

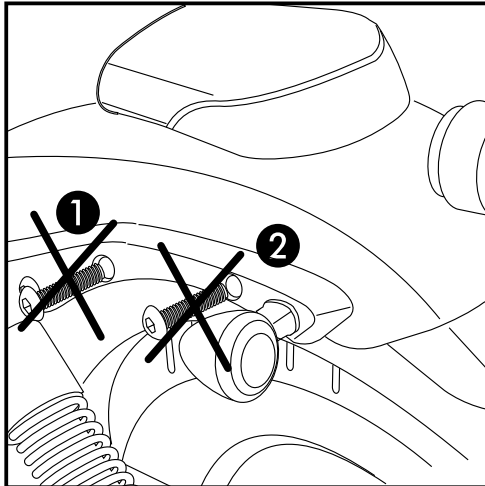
Chopper-Parts

Quad-Parts

Accessoires



## Montage



1

Vorbereitung linke Seite:

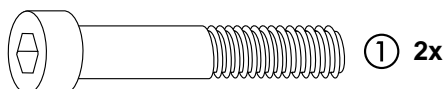
Die Originalschrauben der Kotflügelbefestigung entfernen - diese entfallen. Weiter mit Schritt 2.

Erst nach Montage der linken Seite mit der rechten Seite weitermachen.

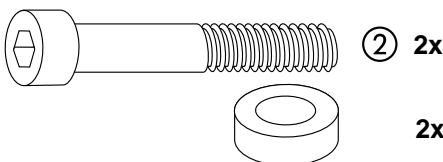
Vorbereitung rechte Seite:

Die Originalschrauben der Kotflügelbefestigung entfernen - diese entfallen. Weiter mit Schritt 2.

Befestigung vorne links und rechts: ①  
Den Satteltaschenhalter an der vorderen Verschraubung der Kotflügelbefestigung mit der Inbusschraube M10x1,25x75 befestigen.



Befestigung hinten links und rechts: ②  
Den Satteltaschenhalter an der hinteren Verschraubung der Kotflügelbefestigung mit der Inbusschraube M8x75 befestigen. Zwischen Halter und Rahmen die Aludistanz  $\varnothing 18 \times 9 \times 10$  mm fügen.



2



Bei gleichzeitiger Montage einer Brücke oder Rückenlehne entfallen die Distanzen und die Halter werden direkt aufgeschraubt!  
Das Bild zeigt die Kombination mit einer Sissybar.

Rear rack

YAMAHA XV 950 / R

Item-no.:  
6254538 00 01 black

Side cases  
Top cases  
luggage frames  
Lock it system  
Softbags  
Aluminium luggage  
Leather luggage  
Protection bars  
Center stands  
Chopper parts  
Quad parts  
Accessories



## Assembling instructions

### The kit includes the following parts:

Quant	item no.	description
1	700008765	Saddle bag holder left
1	700008766	Saddle bag holder right
1	700008767	Screw kit, contains:
2		allen screw M10x1,25x75
2		allen screw M8x75
2		alu spacer black $\varnothing 18 \times 9 \times 10$

### NOTE:

This saddle bag holder fits only for the RUGGED Cutout leather bag.

### Attention!

Do not unscrew the fender boltings left + right in one step, otherwise the rear fender will change position. Finish left side first, after that, start with the right side.



**Control all screw connections after the assembling for tightness!  
Please notice our enclosed service information.**

### Also available:

Solorack with back rest	No. 611.4539	Solorack without back rest	No. 600.4539
Sissybar with rear rack	No. 611.4538	Sissybar without rear rack	No. 600.4538
Engine guard	No. 501.4538	Headlight grilles	No. 700.4538



**Hepco & Becker GmbH**  
An der Steinmauer 6  
D-66955 Pirmasens  
Germany

**Tel.: +49 6331 - 1453 - 100**  
**Fax: +49 6331 - 1453 - 120**  
**eMail: [vertrieb@hepco-becker.de](mailto:vertrieb@hepco-becker.de)**  
**[www.hepco-becker.de](http://www.hepco-becker.de)**

## Rear rack

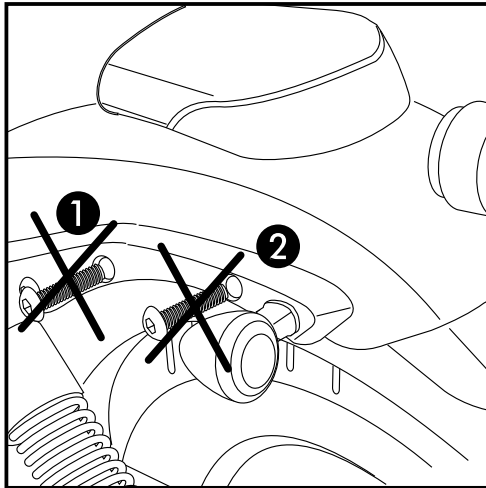
YAMAHA XV 950 / R

Item-no.:  
6254538 00 01 black

Side cases  
Top cases  
luggage frames  
Lock it system  
Softbags  
Aluminium luggage  
Leather luggage  
Protection bars  
Center stands  
Chopper parts  
Quad parts  
Accessories



## Assembling instructions



**1**

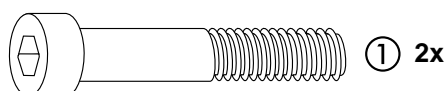
### Preparing left side:

Remove the original screws fastening the fender - screws are obsolete.  
Continue to step 2.  
Carry on only after fastening the holder to the left side.

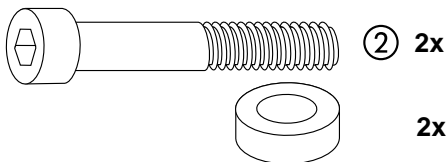
### Preparing right side:

Remove the original screws fastening the fender - screws are obsolete.  
Continue to step 2.

**Fastening front left+right:** ①  
fix the saddle bag holder at the front fixing point with allen screws M10x1,25x75.



**Fastening rear left+right:** ②  
fix the saddle bag holder at therear fixing point with allen screws M8x75.  
Add spacer Ø18 x Ø9 x 10mm between adapter and frame.



**2**



With simultaneous installation of a Sissybar or backrest the holders are screwed directly without using the alu spacers.  
The picture shows the combination with a sissybar.