Rückenlehne für Solorack
Back rest for Solorack

INDIAN Scout Bobber
ab Baujahr 2017 / from date of manufacture 2017

Artikel Nr.: / Item-no.:

4216 7568 00 01 **schwarz/black**

DE INHALT
GB CONTENTS

1x	**Rückenlehne**	**back rest**
1x	**Schraubensatz**	**Screw kit**
	2x Linsenschraube M8x20	2x Filister head screw M8x20
	2x U- Scheibe Ø8,4	2x Washer Ø8,4
	2x Selbstsichernde Bundmutter M8	2x Self lock nut M8

DE BENÖTIGTE WERKZEUGE
GB TOOLS REQUIRED

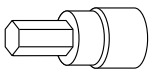
Set

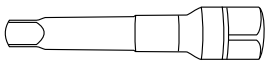
Verlängerung/ extension

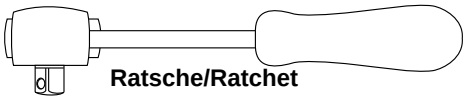
Ratsche/Ratchet

DE HINWEIS
GB NOTICE

Die Rückenlehne ist nur in Kombination mit dem Solorack 6137568 00 01 montierbar.
The backrest can only be mounted in combination with the Solorack 6137568 00 01.

190318

Rückenlehne für Solorack
Back rest for Solorack

INDIAN Scout Bobber
ab Baujahr 2017 / from date of manufacture 2017

Artikel Nr.: / Item-no.:

4216 7568 00 01 **schwarz/black**

DE WICHTIG
GB IMPORTANT

Die Voraussetzung für die Montage ist natürlich eine gewisse technische Erfahrung. Wenn Sie sich nicht sicher sind, wie man eine bestimmte Arbeit ausführt, sollten Sie diese Ihrer Fachwerkstatt überlassen. Ziehen sie alle zugänglichen Schrauben zuerst nur locker an. Nachdem alles montiert ist, werden die Schrauben dann auf das entsprechende Anzugsmoment festgezogen. Dadurch wird sichergestellt, dass das Produkt spannungsfrei angebaut ist. Anzugsmomente beachten! Nach der Montage alle Verschraubungen auf festen Sitz kontrollieren!

Of course, the assembly requires a certain technical experience. If you are not sure how to execute a determined action, you should ask your local distributor to do it. First, tighten all screws only loosely. After mounting all parts, the screws should be tightened to the torque specified. This guarantees, that the product is mounted without tension. Observe the tightening torques of the manufacturer! Control all screw connections after the assembling for tightness!

DE MONTAGEANLEITUNG
GB MOUNTING INSTRUCTIONS

Montage der Rückenlehne:
Die Montage erfolgt mit den Linsenschrauben M8x20 sowie U- Scheiben Ø8,4 und selbstsichernden Bundmuttern M8 am Solorack.
Die Rückenlehne kann im Abstand zum Fahrer hin angepasst werden.

Mounting of the back rest:
To the Solorack with M8x20 filister head screws, washers Ø8,4 and self-lock nuts M8.
The backrest can be adjusted at a distance to the driver.

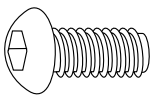
2x

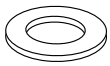
2x

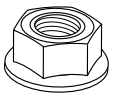
2x

1

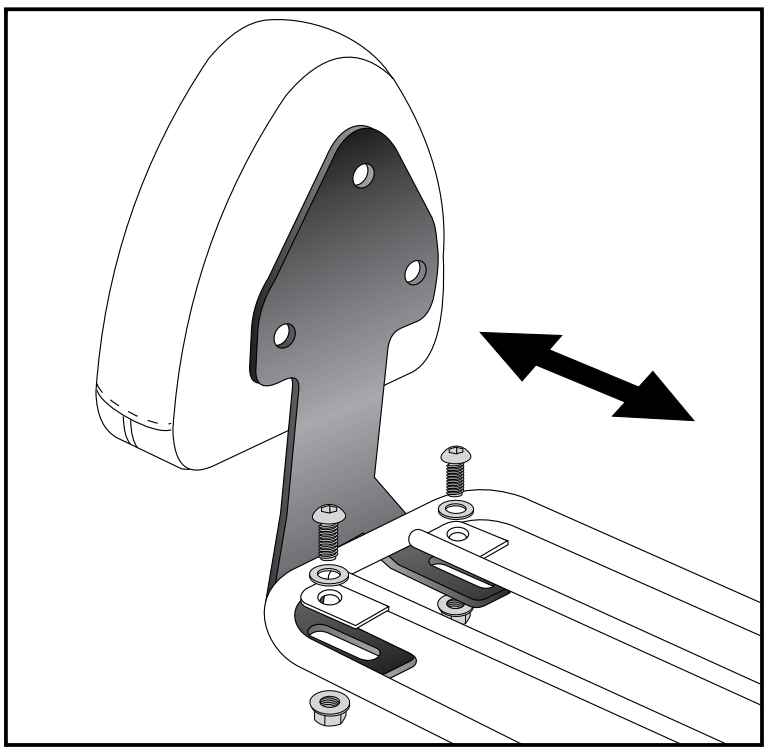

Als weiteres Zubehör lieferbar:/ Also available:

6267568 00 01	Cutout Taschenhalter / Cutout holder
5017568 00 01/02	Motorschutzbügel / Engine guard
5067568 00 01	Tankring

Weiteres Zubehör auf unsere Homepage. More accessories: see our homepage.

Hepco & Becker GmbH
An der Steinmauer 6
D-66955 Pirmasens
Germany

Tel.: +49 (0)6331 - 1453 - 100
Fax: +49 (0)6331 - 1453 - 120
eMail: vertrieb@hepco-becker.de
www.hepco-becker.de