





 Lenkererhöhung	 <i>Handle bar risers</i>	 <i>Riser manubrio</i>	 <i>Réhausées de Guidon</i>	 <i>Alzas maniolla</i>	31000-
					111



IN

FO!
 Bevor die Lenkererhöhung montiert wird muss die Kupplungsleitung spannungsfrei verlegt und entlüftet werden. Deshalb muss die Montage von Fachpersonal, bzw. einer Fachwerkstatt durchgeführt werden!

R 1200 RS/LC zusätzlich die Seitenverkleidung demontieren !!!

 Before fitting the handle bar risers you have to mount and vent the clutch cable in a stress relieved way. Therefore we strongly suggest that you entrust this installation to a knowledgeable and properly equipped technician. R 1200 RS/LC dismount the side panel additionally !!!



News, Shop, Downloads + Informationen:
www.wunderlich.de

Kataloganforderung + Downloads:
www.wunderlich.de/Katalog

Catalogue download (English):
www.wunderlich.de/en

General information, dealers and news:
www.wunderlich.de/en

Download catalogo (italiano):
www.wunderlich.de/en

Informazioni generali, dealer e Novità:
<http://www.wunderlich.de/en>

Télécharger les catalogues (français):
www.wunderlich.de/en

Informations générales et distributeurs:
www.wunderlich.de/en

Descargar los catálogos (español):
www.wunderlich.de/en

Informaciones generales, tiendas y noticias:
www.wunderlich.de/en

