

C-Bow

BMW R 850/1200 C

Artikel-Nr.:
630.624 chrom



KRAUSER[®]
MOTORRADGEPÄCKSYSTEME ■ BIKE BAGS

BMW R 1200 C

Artikel-Nr.:
4005.003.132 chrom

Montage

Der Bausatz umfaßt die folgenden Teile:

Stück	Bestellnr.	Bezeichnung
2	150.540	C-Bow chrom
1	700008317	C-Bow Halteadapter links
1	700008318	C-Bow Halteadapter rechts
8	150.916	Sechskantschraube M6x18
8	150.809	U-Scheibe Ø6,4
4	150.891	Linsenkopfschrauben M8x25
4	150.733	Inbusschrauben M6x70



Anzugsmomente des Motorradherstellers beachten!
Nach der Montage alle Verschraubungen auf festen Sitz kontrollieren!
Bitte beachten Sie unsere beigefügten Serviceinformationen.



Hepco & Becker GmbH
An der Steinmauer 6
D-66955 Pirmasens
Tel.: 06331 - 1453 - 100
Fax: 06331 - 1453 - 120
eMail: vertrieb@hepco-becker.de
www.hepco-becker.de



Krauser GmbH
An der Steinmauer 6
D-66955 Pirmasens
Tel.: 06331 - 1453 - 250
Fax: 06331 - 1453 - 260
eMail: vertrieb@krauser.de
www.krauser.de



Montage

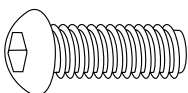

**1****Vorbereitung:**

Soziusrasten demontieren. (Originalschrauben entfallen)

Befestigung vorne links und rechts:

Die Lasche des Halteadapters zwischen Rahmenteil und Soziusraste mit den Linsenkopfschrauben M8x25 ohne U-Scheiben befestigen.

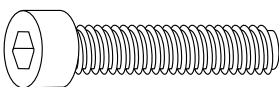
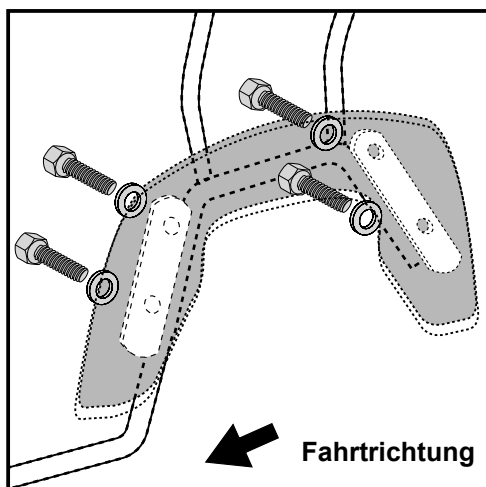
Noch nicht ganz festziehen.

**4x****2****Befestigung oben links und rechts:**

An der vorderen und hinteren Verschraubung des Halteadapters (Originalschrauben entfallen).

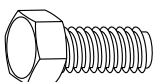
Zur Befestigung die Inbusschrauben M6x70 verwenden.

C-Bow ausrichten und alle Schrauben anziehen.

**4x****3****Montage der C-Bow links + rechts:**

Dazu die Sechskantschrauben M6x18 und die U-Scheiben Ø6,4 verwenden.

Alle Teile korrekt ausrichten und die Verschraubungen festziehen.

**8x****8x**

C-Bow

BMW R 850/1200 C

item.-no.:
630.624 chrome



KRAUSER[®]
MOTORRADGEPÄCKSYSTEME ■ BIKE BAGS

BMW R 850/1200 C

item.-no.:
4005.003.132 chrome

Assembling instructions

The kit includes the following parts:

Quant	item no.	description
2	150.540	C-Bow chrome
1	700008317	C-Bow adapter left
1	700008318	C-Bow adapter right
8	150.916	hexagon bolt M6x18
8	150.809	washer Ø6,4
4	150.891	filister head screw M8x25
4	150.733	allen screws M6x70



Hepco & Becker GmbH
An der Steinmauer 6
D-66955 Pirmasens
Germany
Tel.: 0049 6331 - 1453 - 100
Fax: 0049 6331 - 1453 - 120
eMail: vertrieb@hepco-becker.de
www.hepco-becker.de



Krauser GmbH
An der Steinmauer 6
D-66955 Pirmasens
Germany
Tel.: 0049 6331 - 1453 - 250
Fax: 0049 6331 - 1453 - 260
eMail: vertrieb@krauser.de
www.krauser.de

C-Bow

BMW R 850/1200 C

item.-no.:
630.624 chrome



BMW R 850/1200 C

item.-no.:
4005.003.132 chrome

Assembling instructions



1

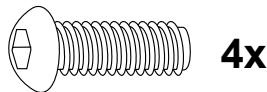
Preparing:

Dismantle passengers footrest - screws are obsolete.

Fastening of the adapter left+right front:

mount the adapter between frame and footrest with the filister head screws M8x25 without washers.

Do not tighten yet.

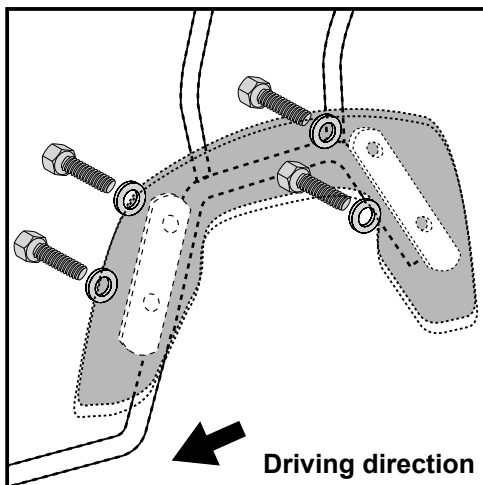
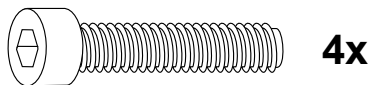


2

Fastening of the adapter left+right top:

at the original bolting of the handle bar (original screws are obsolete).
Use allen screws M6x70.

Align C-Bow and tighten all screws.



3

Fastening of the C-Bow left+right:

use hexagon bolts M6 x 18 with washer $\varnothing 6,4$.

Now align all parts correctly and tighten the screws.

