



C-Bow

TRIUMPH Tiger 800/XC

Artikel-Nr.:
630.7505 schwarz

TRIUMPH Tiger 800/XC

Art.-Nr.: 4006.008.131 schwarz

Montage

Der Bausatz umfaßt die folgenden Teile:

Stück	Bestellnr.	Bezeichnung
2	700007063	C-Bow schwarz
1x	700007480	Halteadapter vorne links
1x	700007481	Halteadapter vorne rechts
1x	700007482	Halteadapter hinten links
1x	700007483	Halteadapter hinten rechts
4x	150.792	Inbusschraube M8 x 70mm
8x	150.916	Sechskantschraube M6 x 18mm
8x	150.809	U-Scheibe Ø 6,4
4x	150.810	U-Scheibe Ø 8,4
4x	150.800	selbstsichernde Mutter M8

Die hinteren Blinker verbleiben
in der Originalposition.

Vorbereitung:
Soziussitzbank abnehmen.
Original-Schrauben seitlich am
Rahmenheck lösen - diese entfallen.

Abbildung zeigt als weiteres Zubehör Alurack



Anzugsmomente des Motorradherstellers beachten!
Nach der Montage alle Verschraubungen auf festen Sitz kontrollieren!
Bitte beachten Sie unsere beigefügten Serviceinformationen.



Hepco & Becker GmbH
An der Steinmauer 6
D-66955 Pirmasens
Tel.: 06331 - 1453 - 100
Fax: 06331 - 1453 - 120
eMail: vertrieb@hepco-becker.de
www.hepco-becker.de



Krauser GmbH
An der Steinmauer 6
D-66955 Pirmasens
Tel.: 06331 - 1453 - 250
Fax: 06331 - 1453 - 260
eMail: vertrieb@krauser.de
www.krauser.de



C-Bow

TRIUMPH Tiger 800/XC

Artikel-Nr.:
630.7505 schwarz

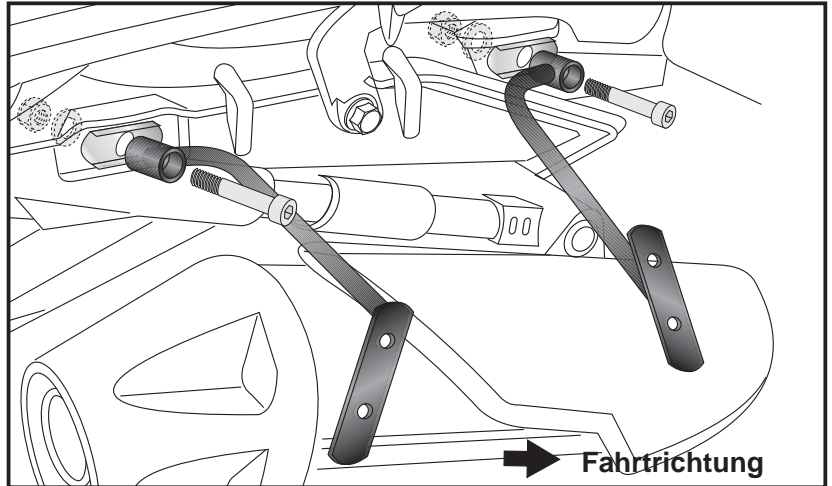

TRIUMPH Tiger 800/XC

Art.-Nr.: 4006.008.131 schwarz

Montage

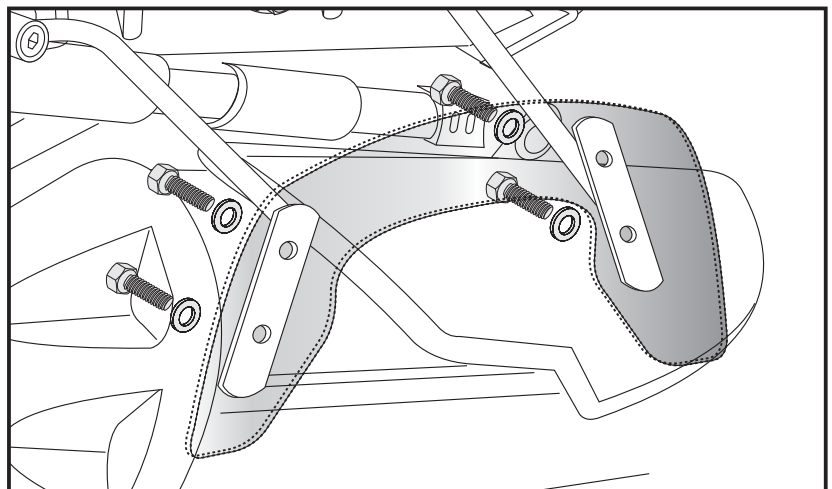
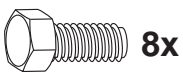
1 Montage der Halteadapter vorne/hinten links und rechts:

die Halteadapter werden mit den Inbusschrauben M8 x 70mm, U-Scheiben Ø8,4 und selbstsichernden Muttern M8 am Rahmenheck montiert.



2 Montage der C-Bow an den Grundträger links + rechts:

Dazu die Sechskantschrauben M6x18 und die U-Scheiben Ø6,4 verwenden.



Weiteres Zubehör:

Motorschutzbügel
Gepäckbrücke
Kofferträger Lock it
Tankschutzbügel

Hauptständer
Motorschutzplatte
Lampengitter
Weiteres Zubehör in Vorbereitung.

C-Bow

TRIUMPH Tiger 800/XC

Item - No.: 630.7505 black



TRIUMPH Tiger 800/XC

Item - No.: 4006.008.131 black

Assembling instructions

The kit includes the following parts:

Quant	item no.	description
2	700007063	C-Bow black
1x	700007480	front adapter left
1x	700007481	front adapter right
1x	700007482	rear adapter left
1x	700007483	rear adapter right
4x	150.792	allen screw M8 x 70mm
8x	150.916	hexagon bolt M6 x 18mm
8x	150.809	washer Ø 6,4
4x	150.810	washer Ø 8,4
4x	150.800	self lock nut M8

The rear blinkers remain in their original position.

Preparing:

Dismantle pillion seat.
Dismantle screws at the frame - screws are obsolete.

Picture shows C-Bow holder together with the alurack.



Control all screw connections after the assembling for tightness!
Please notice our enclosed service information.



Hepco & Becker GmbH
An der Steinmauer 6
D-66955 Pirmasens
Tel.: +49 6331 - 1453 - 100
Fax: +49 6331 - 1453 - 120
eMail: vertrieb@hepco-becker.de
www.hepco-becker.de



Krauser GmbH
An der Steinmauer 6
D-66955 Pirmasens
Tel.: +49 6331 - 1453 - 250
Fax: +49 6331 - 1453 - 260
eMail: vertrieb@krauser.de
www.krauser.de

C-Bow



TRIUMPH Tiger 800/XC

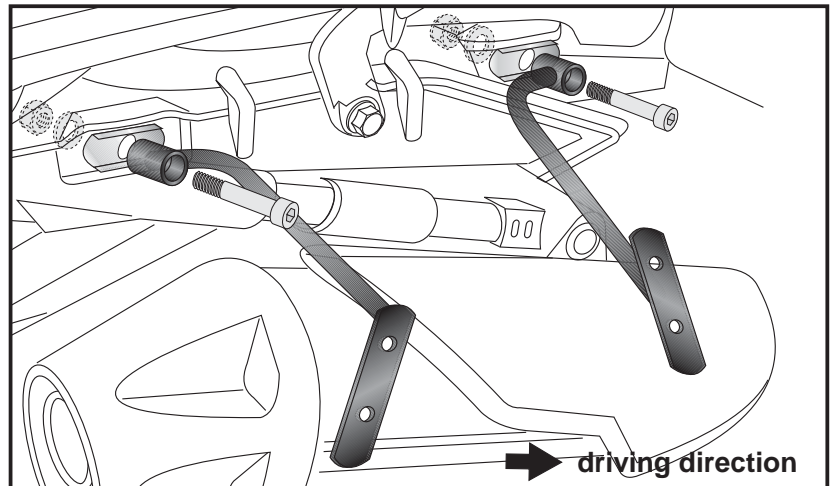
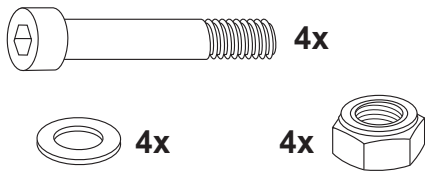
Item - No.: 630.7505 black

TRIUMPH Tiger 800/XC

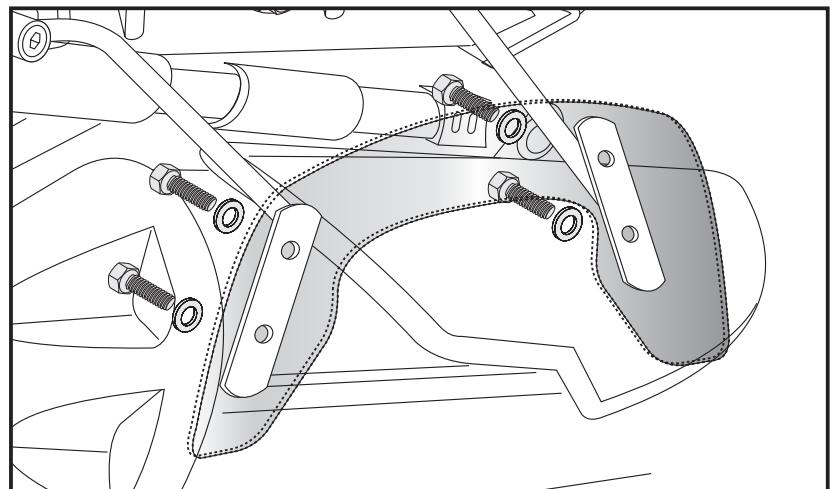
Item - No.: 4006.008.131 black

Assembling instructions

1 Fastening of the lock it adapter front/rear left+right:
Use allen screws M8 x 70mm, washers Ø8,4 and self lock nuts M8.



2 Fastening of the C-Bow to the C-Bow carrier:
with hexagon bolts M6 x 18 and washers ø6,4.



Also available:

Engine guard	Center stand
Alurack rear rack	Engine protection plate
Side carrier Lock it	Headlight grilles
Tank guard	More accessories are in progress.