

C-Bow

Triumph Rocket III
Triumph Rocket III Roadster

Art.-Nr.: 630.754 chrom

Seitenkoffer
Topcases
Gepäckträger
Lock it System
Softbags
Aluminiumkoffer
Lederkoffer
Schutzbügel
Hauptständer
Chopper-Parts
Accessoires



Montage

Der Bausatz umfaßt die folgenden Teile:

Stück	Bestellnr.	Bezeichnung	Stück	Bestellnr.	Bezeichnung
2	700007062	C-Bow chrom	2	151.296	Sechskantschraube M10 x 85mm x 1,25
1	700007282	Halteadapter vorne links	2	150.847	Sechskantschraube M8 x 60mm
1	700007283	Halteadapter vorne rechts	4	150.916	Sechskantschraube M6 x 18mm
1	700007284	Halteadapter hinten links	4	150.831	Sechskantschraube M6 x 30mm
1	700007285	Halteadapter hinten rechts	2	150.811	U – Scheibe Ø 10,5
2	151.026	Aludistanz Ø18 x Ø11 x 30mm	2	150.810	U – Scheibe Ø 8,4mm
4	151.245	Aludistanz Ø18 x Ø7 x 10mm	8	150.809	U – Scheibe Ø 6,4mm
2	150.889	Aludistanz Ø15 x Ø9 x 25mm			



Ziehen sie alle zugänglichen Schrauben zuerst nur locker an. Nachdem alles montiert ist, werden die Schrauben dann auf das entsprechende Anzugsmoment festgezogen. Dadurch wird sichergestellt, dass das Produkt spannungsfrei angebaut ist. Schrauben zusätzlich mit Sicherungsmittel sichern.

Anzugsmomente des Motorradherstellers beachten!
Nach der Montage alle Verschraubungen auf festen Sitz kontrollieren!
Bitte beachten Sie unsere beigefügten Serviceinformationen.

Weiteres lieferbares Zubehör:

Kofferträger

Nr. 650.754 00 02 chrom

Solorack ohne Rückenlehne

Nr. 600.754 chrom



Hepco & Becker GmbH
An der Steinmauer 6
D-66955 Pirmasens

Tel.: 06331 - 1453 - 100
Fax: 06331 - 1453 - 120
eMail: vertrieb@hepco-becker.de
www.hepco-becker.de

C-Bow

Triumph Rocket III
Triumph Rocket III Roadster

Art.-Nr.: 630.754 chrom

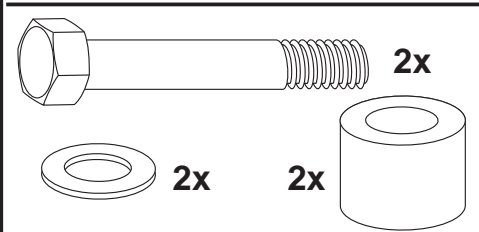
Seitenkoffer
Topcases
Gepäckträger
Lock it System
Softbags
Aluminiumkoffer
Lederkoffer
Schutzbügel
Hauptständer
Chopper-Parts
Accessoires



Montage

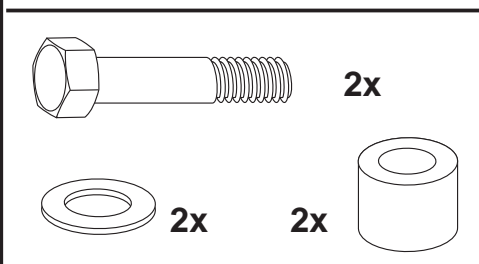
Montage Halteadapter vorne: **1**

Originalschraube aus der Chromblende entfernen, diese entfällt.
Den Halteadapter mit der Sechskantschrauben M10 x 85 mm x1,25 und U-Scheibe Ø10,5 anschrauben. Vorher Aludistanz Ø18 x Ø11 x 30mm zwischen Blende und Halter einsetzen.

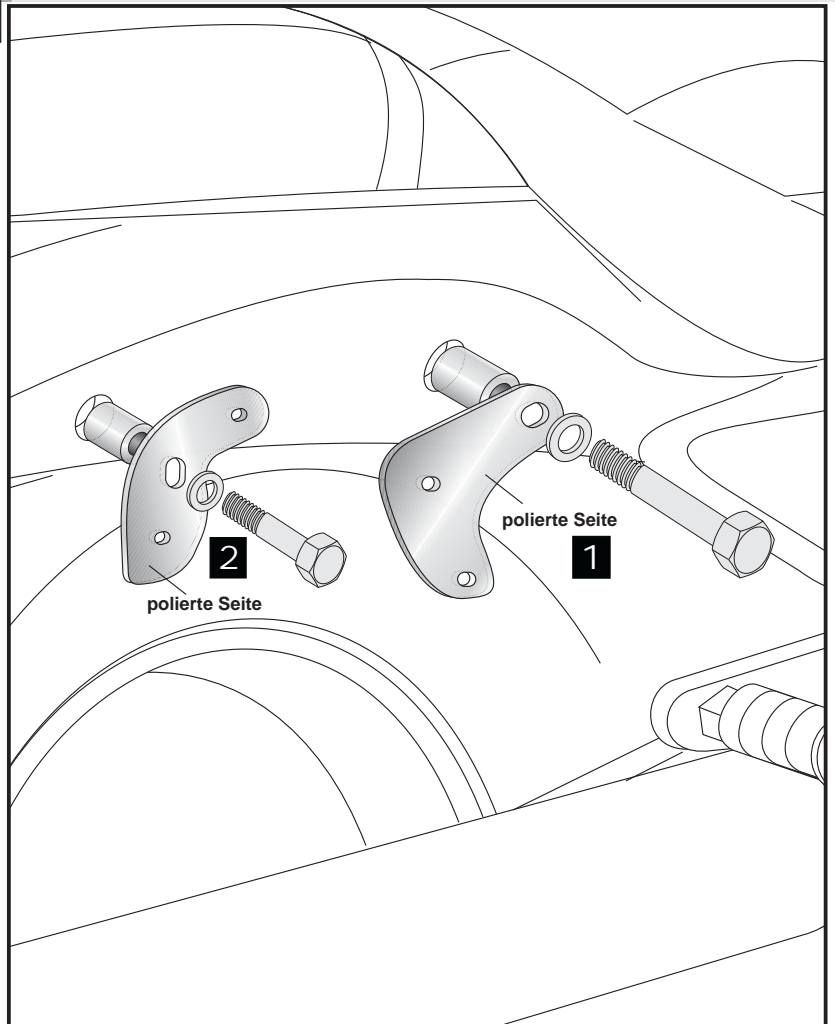


Montage Halteadapter hinten: **2**

Originalschraube aus der Chromblende entfernen, diese entfällt.
Den Halteadapter mit der Sechskantschraube M8 x 60mm und U-Scheibe Ø8,4 anschrauben. Zuvor zwischen Blende und Adapter die Aludistanz Ø15 x Ø9 x 25mm einsetzen.



1



Montage des C-BOW links und rechts: **2**

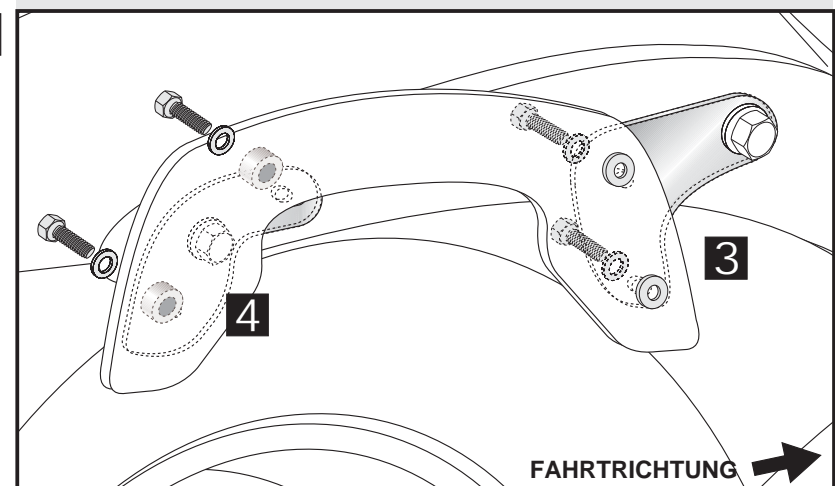
Vorne: **3** mit den Sechskantschrauben M6 x 18mm und U-Scheiben Ø6,4.



Hinten: **4** mit den Sechskantschrauben M6 x 30mm und U-Scheiben Ø6,4.
Zwischen C-BOW und Halteadapter müssen Aludistanzen Ø18 x Ø7 x 10mm eingefügt werden.



2



C-Bow

Triumph Rocket III
Triumph Rocket III Roadster

Item-no.: 630.754 chrome


Assembling instructions

Side cases
Top cases
luggage frames
Lock it system
Softbags
Aluminium luggage
Leather luggage
Protection bars
Center stands
Chopper parts
Quad parts
Accessories



The kit includes the following parts:

Quant	item no.	description	Quant	item no.	description
2	700007062	C-Bow chrome	2	151.296	hexagon bolt M10 x 85mm x 1,25
1	700007282	front adapter left	2	150.847	hexagon bolt M8 x 60mm
1	700007283	front adapter right	4	150.916	hexagon bolt M6 x 18mm
1	700007284	rear adapter left	4	150.831	hexagon bolt M6 x 30mm
1	700007285	rear adapter right	2	150.811	washer Ø 10,5
2	151.026	alu spacer Ø18 x Ø11 x 30mm	2	150.810	washer Ø 8,4mm
4	151.245	alu spacer Ø18 x Ø7 x 10mm	8	150.809	washer Ø 6,4mm
2	150.889	alu spacer Ø15 x Ø9 x 25mm			



Tip:

Fit all parts and screw on not too strong. After mounting all parts, the screws should be tightened to the torque specified. This guarantees, that the kit is mounted without tension.

Control all screw connections after the assembling for tightness!

Please notice our enclosed service information.

Also available:

Side carrier

Item-no.: 650.3524 00 02

Solorack without back rest

Item-no.: 501.3524



Hepco & Becker GmbH
An der Steinmauer 6
D-66955 Pirmasens
Germany

Tel.: +49 6331 - 1453 - 100
Fax: +49 6331 - 1453 - 120
eMail: vertrieb@hepco-becker.de
www.hepco-becker.de

C-Bow

Triumph Rocket III
Triumph Rocket III Roadster

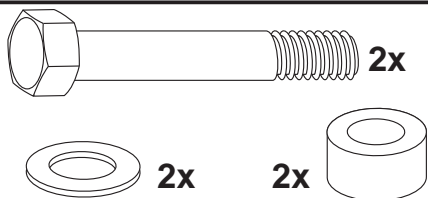
Item-no.: 630.754 chrome

- Side cases
- Top cases
- luggage frames
- Lock it system
- Softbags
- Aluminium luggage
- Leather luggage
- Protection bars
- Center stands
- Chopper parts
- Quad parts
- Accessories

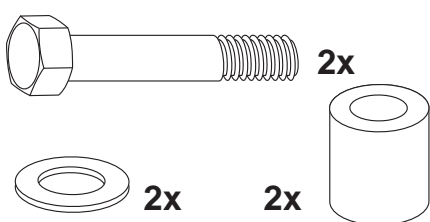


Assembling instructions

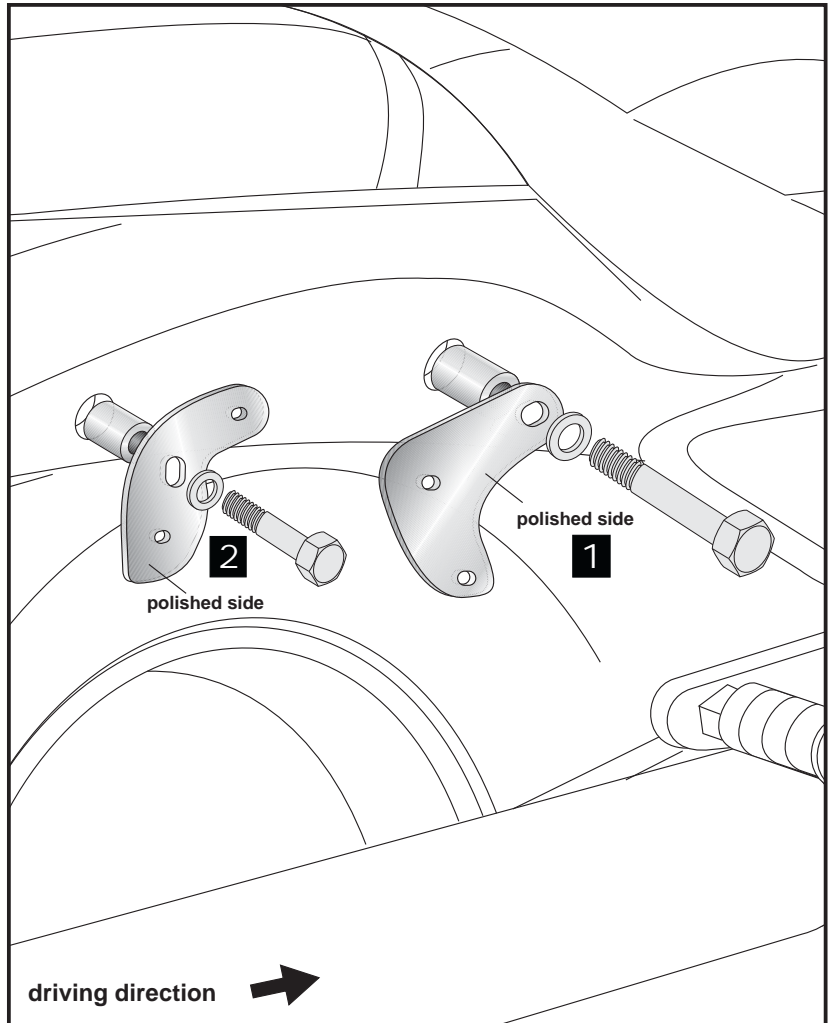
Fastening of the adapters: **1**
with hexagon bolts M10 x 85 mm x1,25
and washers $\varnothing 10,5$. Sandwich spacer
 $\varnothing 18 \times \varnothing 11 \times 30$ mm between chromed
cover and adapters.
Original screws are obsolete.



Fastening of the adapters: **2**
with hexagon bolts M8 x 60mm and
washers $\varnothing 8,4$. Sandwich spacer $\varnothing 15 \times$
 $\varnothing 9 \times 25$ mm between chromed cover and
adapters.
Original screws are obsolete.



1



2

Fastening of the C-BOWs:
Front: **3** use hexagon bolts M6 x 18mm
and washers $\varnothing 6,4$.



Rear: **4** use hexagon bolts M6 x 30mm
and washers $\varnothing 6,4$.
Sandwich spacer $\varnothing 18 \times \varnothing 7 \times 10$ mm
between C-Bow and adapters.

