



## Montageanleitung

Der Bausatz umfaßt die folgenden Teile:

Stück	Bestellnr.	Bezeichnung
1	700007952	Gepäckbrückenverbreiterung
4	151.272	Senkinbusschrauben M6x60
4	151.309	Senkscheiben ø6,4 x ø18mm
4	151.222	Aludistanzen Ø15xØ9x35 mm



**Nach der Montage alle Verschraubungen auf festen Sitz kontrollieren!**

**Bitte beachten Sie unsere beigegeführten Serviceinformationen.**

Weiteres Zubehör:

Kofferträger Art.-Nr. 650.7505 00 01 schwarz

Gepäckbrücke Art.-Nr. 650.7505 01 01 schwarz

C-Bow Halter Art.-Nr. 630.7505 schwarz

Motorschutzbügel Art.-Nr. 501.7505 in schwarz

Hauptständer

Art.-Nr. 505.7505 schwarz

Motorschutzplatte

Art.-Nr. 502.7505 aluminium

Lampengitter

Art.-Nr. 700.7505 schwarz

Weiteres Zubehör in Vorbereitung.



**Hepto & Becker GmbH**  
An der Steinmauer 6  
D-66955 Pirmasens  
Germany

**Tel.: +49 6331 - 1453 - 100**


**Fax: +49 6331 - 1453 - 120**

**eMail: [vertrieb@hepto-becker.de](mailto:vertrieb@hepto-becker.de)**

**[www.hepto-becker.de](http://www.hepto-becker.de)**



## Montage



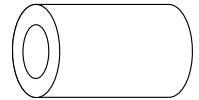
**1**

### Allgemeine Vorbereitungen:

Die Originalschrauben der Heckabdeckung demontieren.  
Diese entfallen.

Die Aludistanzen  $\varnothing 15 \times \varnothing 9 \times 35 \text{mm}$  in die nun freien Bohrungen  
stellen.

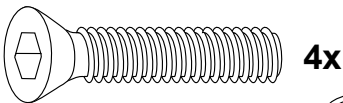
4x



### Montage der Verbreiterung:

Die Aluverbreiterung nun mit den  
Senkinbusschrauben M6x60 sowie  
Senkscheiben  $\varnothing 6,4$  verschrauben.

**2**



4x

4x



Enlargement for rear carrier

TRIUMPH Tiger 800/XC

Item-no.: 800.7505 black

Seitenkoffer  
Topcases  
Gepäckträger  
Lock it System  
Softbags  
Aluminiumkoffer  
Lederkoffer  
Schutzbügel  
Hauptständer  
Chopper-Parts  
Quad-Parts  
Accessoires



## Assembling instructions

The kit includes the following parts:

Quant	item no.	description
1	700007952	enlargement
4	151.272	countersunk head allen screw M6x60
4	151.309	countersunk washer ø6,4 x ø18 mm
4	151.222	alu spacer Ø15xØ9x35 mm



**Control all screw connections after the assembling for tightness!**  
**Please notice our enclosed service information.**

Also available:

Lock it side carrier No. 650.7505 00 01 black  
Alurack rear rack No. 650.7505 01 01 black  
C-Bow holder No. 630.7505 black  
Engine guard No. 501.7505 black

Center stand No. 505.7505 black  
Engine protection plate No. 502.7505 aluminium  
Headlight grilles No. 700.7505 black  
More accessories are in progress.



**Hepco & Becker GmbH**  
**An der Steinmauer 6**  
**D-66955 Pirmasens**  
**Germany**

**Tel.: +49 6331 - 1453 - 100**  
**Fax: +49 6331 - 1453 - 120**  
**eMail: [vertrieb@hepco-becker.de](mailto:vertrieb@hepco-becker.de)**  
**[www.hepco-becker.de](http://www.hepco-becker.de)**

Enlargement for rear carrier


TRIUMPH Tiger 800/XC

Item-no.: 800.7505 black

Seitenkoffer  
Topcases  
Gepäckträger  
Lock it System  
Softbags  
Aluminiumkoffer  
Lederkoffer  
Schutzbügel  
Hauptständer  
Chopper-Parts  
Quad-Parts  
Accessoires



## Assembling instructions



**1**

Preparing:

Dismantle the screws of the original rear rack - they are obsolete.  
Put the alu spacer  $\text{Ø}15 \times \text{Ø}9 \times 35 \text{mm}$  in the borings.

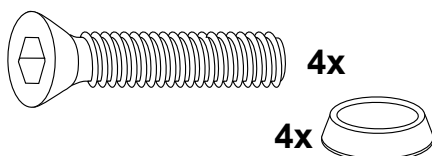
4x



Fastening of the enlargement:

with countersunk head allen screws  
M6x60 and countersunk washers  $\text{Ø}6,4$ .

**2**



4x

4x



Luggage ideas.