

Bugspoiler

YAMAHA MT - 09

Artikel-Nr.: 810.4536

Seitenkoffer
Topcases
Gepäckträger
Lock it System
Softbags
Aluminiumkoffer
Lederkoffer
Schutzbügel
Hauptständer
Chopper-Parts
Accessoires



Montage

Der Bausatz umfasst die folgenden Teile:

Stück	Bestellnr.	Bezeichnung	Stück	Bestellnr.	Bezeichnung
1	700008660	Bugspoiler	1	330.302	Emblem H&B ø30mm
1	700008661	Halteadapter	1	150.800	selbstsichernde Muttern M8
1	150.765	Inbusschraube M6 x 30mm	1	150.956	U-Scheibe Ø6,4
1	150.911	Linsenkopfschraube M6 x 16mm	2	150.995	U-Scheibe Ø 8,4
1	151.934	Linsenkopfschraube M8 x 70mm	1	151.171	Karoseriescheibe Ø 6,4 x Ø 16 x 1,5 mm
1	151.152	Aludistanz Ø15 x Ø9 x 45mm			



Anzugsmomente des Motorradherstellers beachten!
Nach der Montage alle Verschraubungen auf festen Sitz kontrollieren!
Bitte beachten Sie unsere beigefügten Serviceinformationen.

Als weiteres Zubehör lieferbar:

6504536 00 05	Kofferträger Lock it	6304536 00 05	C-Bow Taschenhalter
6504536 01 05	Alurack	5054536 00 01	Hauptständer
5014536 00 05	Motorschutzbügel inkl. ProtectionPad		
7004536 01 01	Soziusfußrasten-Tieferlegungssatz		



Hepco & Becker GmbH
An der Steinmauer 6

D-66955 Pirmasens

Tel.: 06331 - 1453 - 100

Fax: 06331 - 1453 - 120

eMail: vertrieb@hepco-becker.de

www.hepco-becker.de

Bugspoiler

YAMAHA MT - 09

Artikel-Nr.: 810.4536

Seitenkoffer
Topcases
Gepäckträger
Lock it System
Softbags
Aluminiumkoffer
Lederkoffer
Schutzbügel
Hauptständer
Chopper-Parts
Accessoires




Montage

Vorbereitung:

Hinten wird der Bugspoiler am hinteren unteren Motorlager mitverschraubt. Hierzu die lange, durchgehende Schraube demontieren - siehe Bild 4.


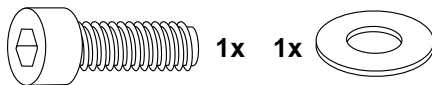
1



Montage des Halteadapters vorne rechts:

Der Halteadapter verläuft hinter dem Kühlmittelbehälter. ①

Dieser wird zwischen Behälter und Verschraubungspunkt geschoben und mit der Inbusschraube M6 x 30 und einer Karosseriescheibe $\varnothing 6,4 \times \varnothing 16 \times 1,5$ mm verschraubt. ②



Montage des Bugspoilers vorne rechts:

mit der Linsenkopfschraube M6x16mm und einer U-Scheibe $\varnothing 6,4$ an dem zuvor montierten Halteadapter.

2



Bugspoiler

YAMAHA MT - 09

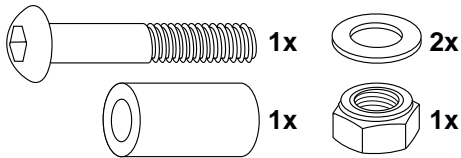
Artikel-Nr.: 810.4536

Seitenkoffer
Topcases
Gepäckträger
Lock it System
Softbags
Aluminiumkoffer
Lederkoffer
Schutzbügel
Hauptständer
Chopper-Parts
Accessoires



Montage


3 Montage des Bugspoilers vorne links:
an der Bohrung am Motorblock oberhalb
des Kühlmittelschlauchs. Zwischen
Motorblock und Bugspoiler wird die
Aludistanz $\varnothing 15 \times \varnothing 9 \times 45\text{mm}$ eingesetzt
und mit der Linsenkopfschraube M8 x
70mm, U-Scheiben $\varnothing 8,4$ und selbst-
sichernder Mutter M8 verschraubt.



4 Montage des Bugspoilers hinten links:
Hinten wird der Bugspoiler am hinteren
unteren Motorlager mitverschraubt.
Die lange, durchgehende Original-
schraube verwenden.



Montage des Bugspoilers hinten rechts:
Zur Befestigung die Originalmutter
verwenden.



Front spoiler

YAMAHA MT - 09

item-No: 810.4536

Side cases
Top cases
luggage frames
Lock it system
Softbags
Aluminium luggage
Leather luggage
Protection bars
Center stands
Chopper parts
Accessories



Assembling instructions

The kit includes the following parts:

Quant	item no.	description	Quant	item no.	description
1	700008660	front spoiler	1	330.302	emblem H&B ø30mm
1	700008661	adapter	1	150.800	self lock nut M8
1	150.765	allen screw M6 x 30mm	1	150.956	washer Ø6,4
1	150.911	filister head screw M6 x 16mm	2	150.995	washer Ø 8,4
1	151.934	filister head screw M8 x 70mm	1	151.171	body washer Ø 6,4 x Ø 16 x 1,5
1	151.152	alu spacer Ø15 x Ø9 x 45mm			



Control all screw connections after the assembling for tightness!
Please notice our enclosed service information.

Also available:

6504536 00 05	Side carrier (Lock it System, removable)	6304536 00 05	C-Bow Soft bag holder
6504536 01 05	Alurack	5054536 00 01	Center stand
5014536 00 05	Engine guard incl. ProtectionPad		
7004536 01 01	Passenger footrest lowering set		



Hepco & Becker GmbH
An der Steinmauer 6
D-66955 Pirmasens
Germany

Tel.: +49 6331 - 1453 - 100
Fax: +49 6331 - 1453 - 120
eMail: vertrieb@hepco-becker.de
www.hepco-becker.de

Front spoiler

YAMAHA MT - 09

item-No: 810.4536

Side cases
Top cases
luggage frames
Lock it system
Softbags
Aluminium luggage
Leather luggage
Protection bars
Center stands
Chopper parts
Accessories



Assembling instructions

Preparing:

The spoiler will be fixed at the lower rear engine mount.

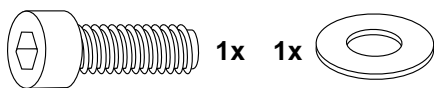
For this, dismantle the long, continuous screw - see picture 4

Fastening of the adapter front right:


the adapter extends beyond the coolant container. ①

Adapter will be fixed between coolant container and frame.


Use allen screw M6 x 30 with body washer $\varnothing 6,4 \times \varnothing 16 \times 1,5$ mm. ②



1



2



Fastening of the spoiler front right:
with filister head screw M6x16mm
and washer $\varnothing 6,4$ at the adapter.



2



Front spoiler

YAMAHA MT - 09

item-No: 810.4536

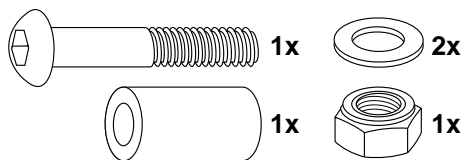
Side cases
Top cases
luggage frames
Lock it system
Softbags
Aluminium luggage
Leather luggage
Protection bars
Center stands
Chopper parts
Accessories



Assembling instructions

Fastening of the spoiler front left:

an the free boring at the engine block above the coolant tube. Add alu spacer $\varnothing 15 \times \varnothing 9 \times 45\text{mm}$ between engine block and spoiler and fix all parts with filister head screw M8 x 70mm, washers $\varnothing 8,4$ and self lock nut M8.



3



Fastening of the spoiler rear left:

The spoiler will be fixed at the lower rear engine mount with the long original screw.

4



Fastening of the spoiler rear right:

Use original nut.

