



## Motorschutzplatte

**BMW F 650 GS**  
Artikel-Nr.:  
810.652

**BMW F 800 GS**  
Artikel-Nr.:  
810.653

## Motorschutzplatte

**BMW F 650 GS**  
Artikel-Nr.:  
3005.018.301

**BMW F 800 GS**  
Artikel-Nr.:  
3005.019.301

Der Bausatz umfaßt die folgenden Teile:

Stück	Bestellnr.	Bezeichnung	Stück	Bestellnr.	Bezeichnung
1	705.524	Motorschutzplatte	1	151.224	Inbusschraube M8X110
1	705.525	Winkelhalterung	1	150.800	selbstsichernde Mutter M8
4	5218 065	Silentblock ø30 x 20mm Gewinde M8 x 20	4	150.810	U-Scheibe ø8,4
4	151.223	Alu-Distanz ø25Xø9X18mm	1	330.301	Emblem Krauser ø30mm
4	151.145	Senkkopf-Inbusschraube M8X30	1	330.302	Emblem H&B ø30mm
2	150.937	Linsenkopfschraube M8X16			



**Anzugsmomente des Motorradherstellers beachten!**  
Nach der Montage alle Verschraubungen auf festen Sitz kontrollieren!  
Bitte beachten Sie unsere beigefügten Serviceinformationen.

Als weiteres Zubehör lieferbar:  
Motorschutzbügel / Gepäckbrücke Alurack / Kofferträger Lock it / Lampenschutzgitter / Hauptständer



**Hepco & Becker GmbH**  
An der Steinmauer 6  
D-66955 Pirmasens  
Tel.: 06331 - 1453 - 100  
Fax: 06331 - 1453 - 120  
eMail: [vertrieb@hepco-becker.de](mailto:vertrieb@hepco-becker.de)  
[www.hepco-becker.de](http://www.hepco-becker.de)



**Krauser GmbH**  
An der Steinmauer 6  
D-66955 Pirmasens  
Tel.: 06331 - 1453 - 250  
Fax: 06331 - 1453 - 260  
eMail: [vertrieb@krauser.de](mailto:vertrieb@krauser.de)  
[www.krauser.de](http://www.krauser.de)



## Motorschutzplatte

BMW F 650 GS  
Artikel-Nr.:  
810.652

BMW F 800 GS  
Artikel-Nr.:  
810.653

## Motorschutzplatte

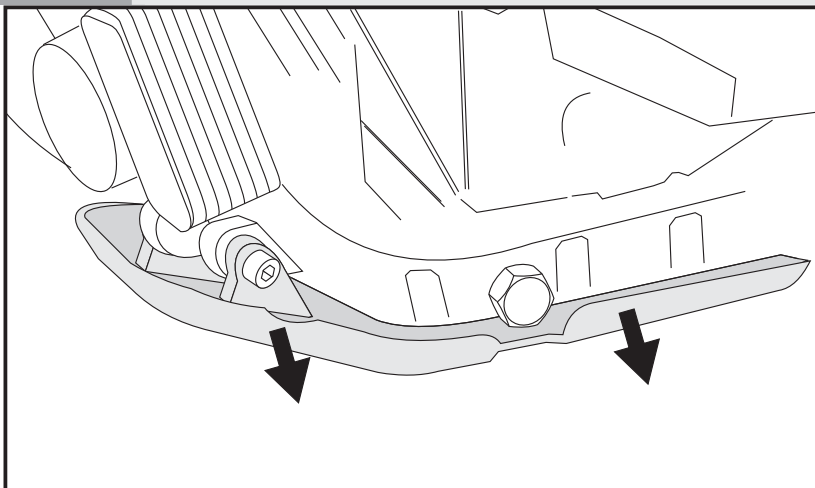
BMW F 650 GS  
Artikel-Nr.:  
3005.018.301

BMW F 800 GS  
Artikel-Nr.:  
3005.019.301

### Vorbereitung:

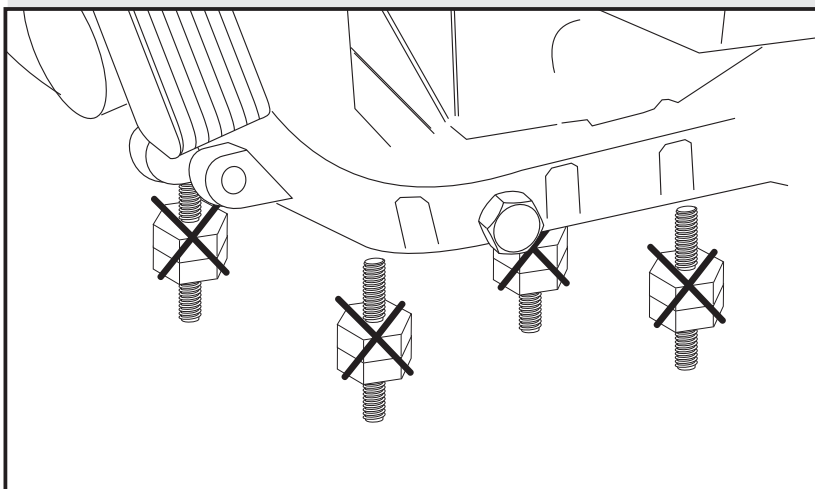
Original Unterfahrschutz entfernen,  
er entfällt.

1



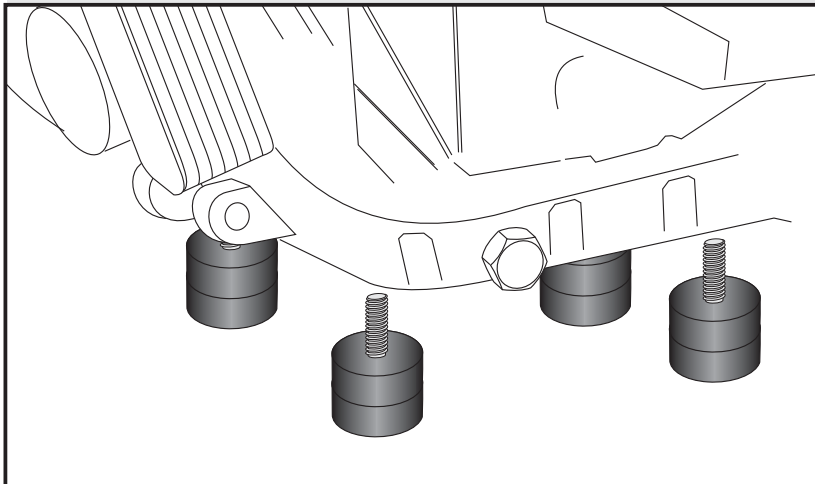
Original Silentblöcke aus der Ölwanne  
ausschrauben, sie entfallen.

2

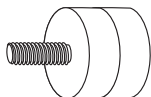


Anstelle der Original Silentblöcke die  
mitgelieferten Silentblöcke M8 einsetzen.

3



4x





## Motorschutzplatte

BMW F 650 GS  
Artikel-Nr.:  
810.652

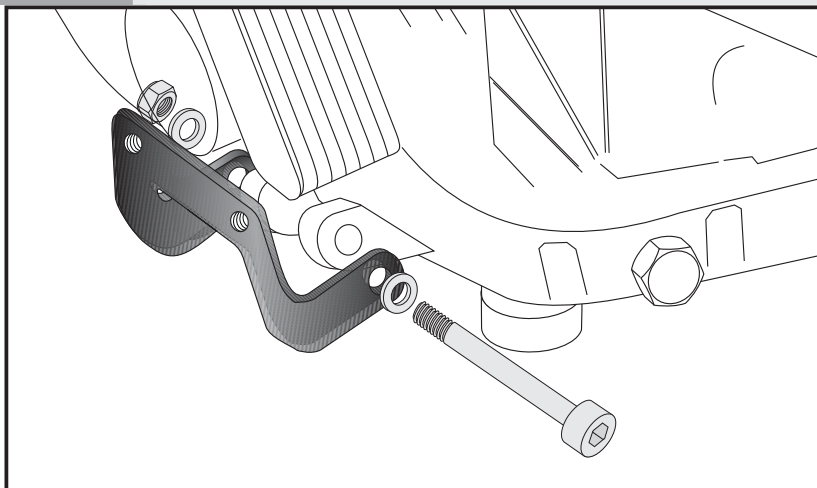
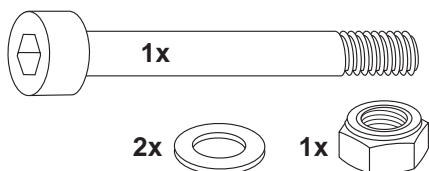
BMW F 800 GS  
Artikel-Nr.:  
810.653

## Motorschutzplatte

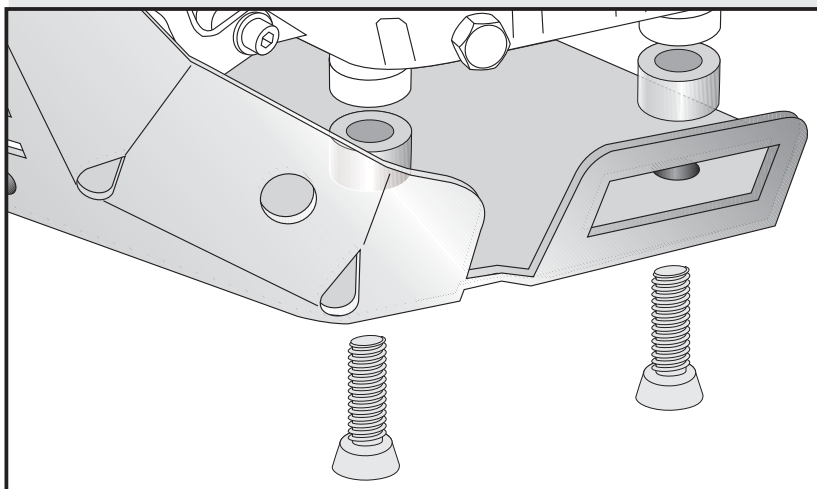
BMW F 650 GS  
Artikel-Nr.:  
3005.018.301

BMW F 800 GS  
Artikel-Nr.:  
3005.019.301

**4** Montage der Motorschutzplatte:  
Zuerst die mitgelieferte Winkelhalterung  
an der vorderen Aufnahme montieren.  
Hierzu die mitgelieferte Inbusschraube  
M8X110, die Mutter M8 und die U-  
Scheiben  $\varnothing 8,4$  verwenden.

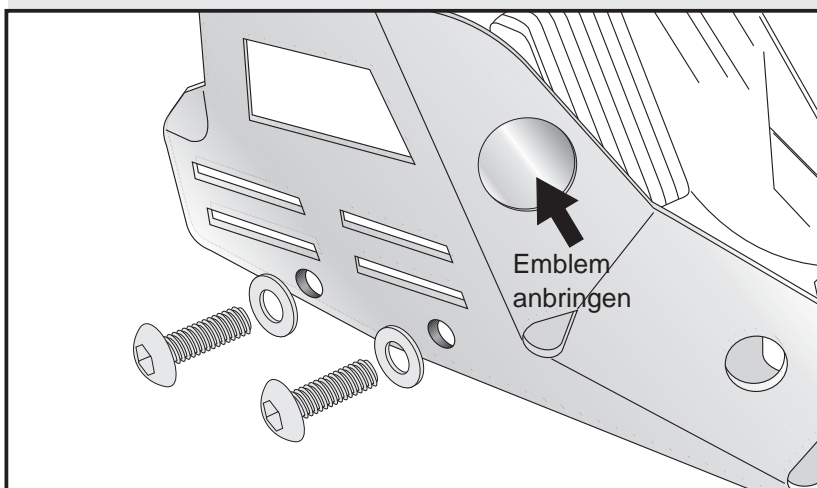


**5** Montage der Motorschutzplatte:  
Die 4 Alu-Distanzstücke  $\varnothing 25 \times \varnothing 9 \times 18$ mm  
zusammen mit dem Unterfahrschutz auf  
die Silentblöcke schrauben. Hierzu die  
Senkkopf-Inbusschrauben M8X30  
verwenden.



**6** Montage der Motorschutzplatte:  
zuletzt die Winkelhalterung mit dem  
Unterfahrschutz verschrauben. Hier die  
Linsenkopfschrauben M8X16 und die  
U-Scheiben  $\varnothing 8,4$  verwenden.

Nun alle Verschraubungen fest  
anziehen.  
Emblem anbringen.





## Engine protection

**BMW F 650 GS**

Item - No.:  
**810.652**

**BMW F 800 GS**

Item - No.:  
**810.653**

## Engine protection

**BMW F 650 GS**


Item - No.:  
**3005.018.301**

**BMW F 800 GS**

Item - No.:  
**3005.019.301**

The kit includes the following parts:

Quant	item no.	description
1	705.524	Engine protection plate
1	705.525	Holder
4	5218 065	silentblock M8 x 20
4	151.223	spacer ø25Xø9X18mm
4	151.145	countersunk head allen screw M8X30
2	150.937	filister head screw M8X16
1	151.224	allen screw M8X110
1	150.800	self-lock nut M8
4	150.810	washer ø8,4
1	330.301	emblem Krauser ø30mm
1	330.302	emblem H&B ø30mm



**Control all screw connections after the assembling for tightness!**  
Please notice our enclosed service information.

Also available:  
Engine guard / Alu rack / Side carrier, removable / Headlight grille / Center stand



**Hepco & Becker GmbH**  
An der Steinmauer 6  
D-66955 Pirmasens  
Tel.: +49 6331 - 1453 - 100  
Fax: +49 6331 - 1453 - 120  
eMail: [vertrieb@hepco-becker.de](mailto:vertrieb@hepco-becker.de)  
[www.hepco-becker.de](http://www.hepco-becker.de)



**Krauser GmbH**  
An der Steinmauer 6  
D-66955 Pirmasens  
Tel.: +49 6331 - 1453 - 250  
Fax: +49 6331 - 1453 - 260  
eMail: [vertrieb@krauser.de](mailto:vertrieb@krauser.de)  
[www.krauser.de](http://www.krauser.de)



## Engine protection

BMW F 650 GS

Item - No.:  
810.652

BMW F 800 GS

Item - No.:  
810.653

## Engine protection

BMW F 650 GS

Item - No.:  
3005.018.301

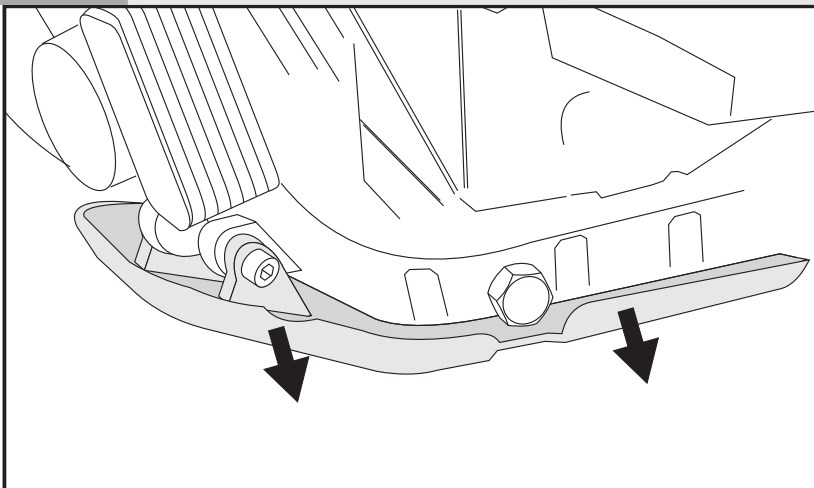
BMW F 800 GS

Item - No.:  
3005.019.301

### Preparing:

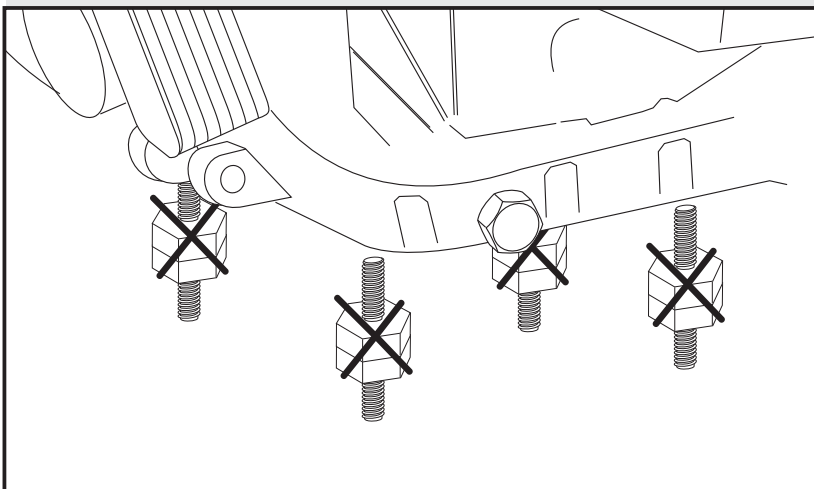
Dismantle original engine protection, it is obsolete.

1



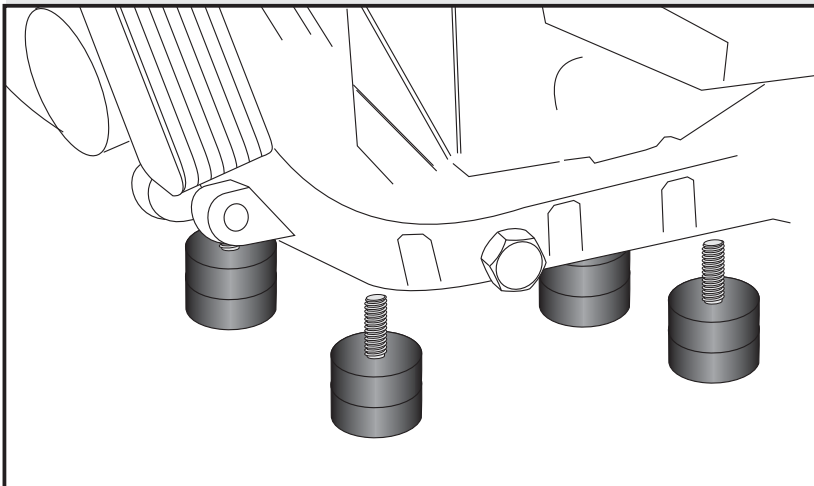
Dismantle original silent blocks, they are obsolete.

2

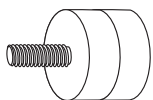


Instead of the original silent blocks use the silent blocks M8 in this kit.

3



4x





## Engine protection

**BMW F 650 GS**

Item - No.:  
810.652

**BMW F 800 GS**

Item - No.:  
810.653

## Engine protection

**BMW F 650 GS**

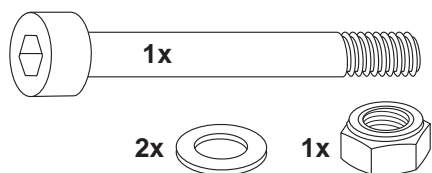
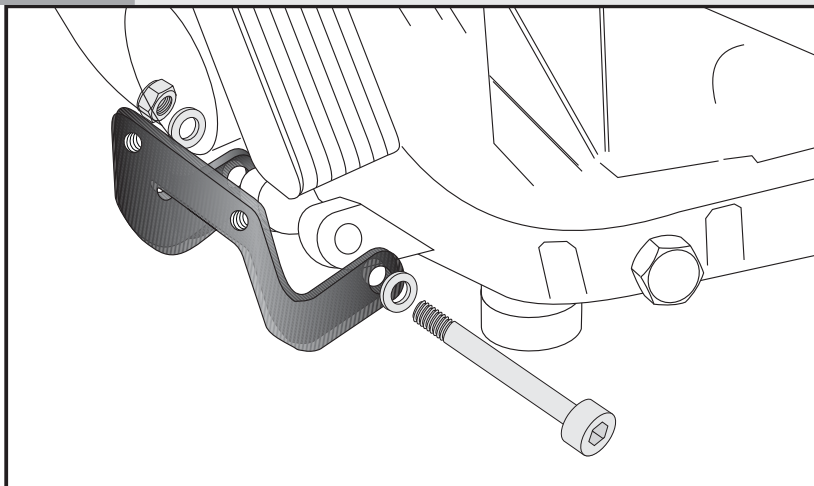
Item - No.:  
3005.018.301

**BMW F 800 GS**

Item - No.:  
3005.019.301

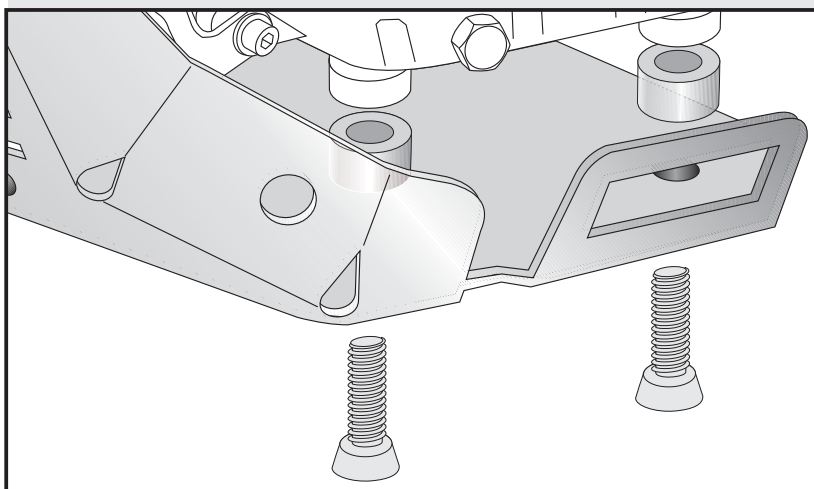
**Fastening of the engine protection plate:**  
First mount the holder with allen screw  
M8X110, self-lock nut M8 and washers  
ø8,4.

4



**Fastening of the engine protection plate:**  
Fix the engine protection plate together  
with spacers ø25Xø9X18mm to the  
silent blocks.  
Use countersunk head allen screws  
M8X30.

5



**Fastening of the engine protection plate:**  
Fix the engine protection plate to the  
holder.  
Use filister head screws M8X16 with  
washers ø6,4.  
Stick emblem.

6

