

LAMPENSCHUTZGITTER / HEADLIGHT GRILLES



YAMAHA XSR 700 / XTribute

(2022-)

Art.Nr./Item-no.:

7004578 00 01 schwarz/black

Inhalt

1x 700012942 Lampenschutzgitter

1x 700012943 Schraubensatz:

2x Flanschschraube M6x25

Content

1x 700012942 Headlight grilles

1x 700012943 Screw kit:

2x Flange screw M6x25



Wichtig / Important:

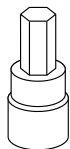
Beachten Sie die in Ihrem Land geltenden Zulassungsbestimmungen.

Für den Bereich der BRD gilt: Nur für Offroad-Einsatz - keine TÜV-Zulassung.

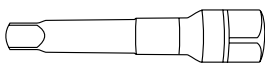
Wir empfehlen, die Montage in einer Fachwerkstatt durchführen zu lassen. Bei der Montage, alle zugänglichen Schrauben vorerst nur locker andrehen, sodass eine spannungsfreie Montage gewährleistet wird. Beim Anziehen der Schrauben, Anzugsmomente beachten.

We recommend having the installation carried out in a professional workshop. During installation, tighten all accessible screws loosely at first to ensure tension-free installation. When tightening the screws, observe the tightening torques.

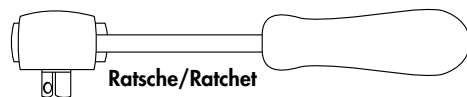
Benötigte Werkzeuge / Required tools



Set



Verlängerung/extension



Ratsche/Ratchet

Vorbereitende Maßnahmen / Preparatory actions

Jeweils rechts und links die Schraube der Lampenhalterung entfernen, diese entfallen.

Remove the screw of the lamp holder on the right and left, these are no longer needed.

Montageanleitung / Installation Instruction

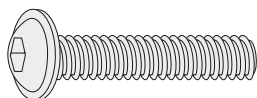
Montage des Lampenschutzgitters:

Mit den Flanschschrauben M6x25.

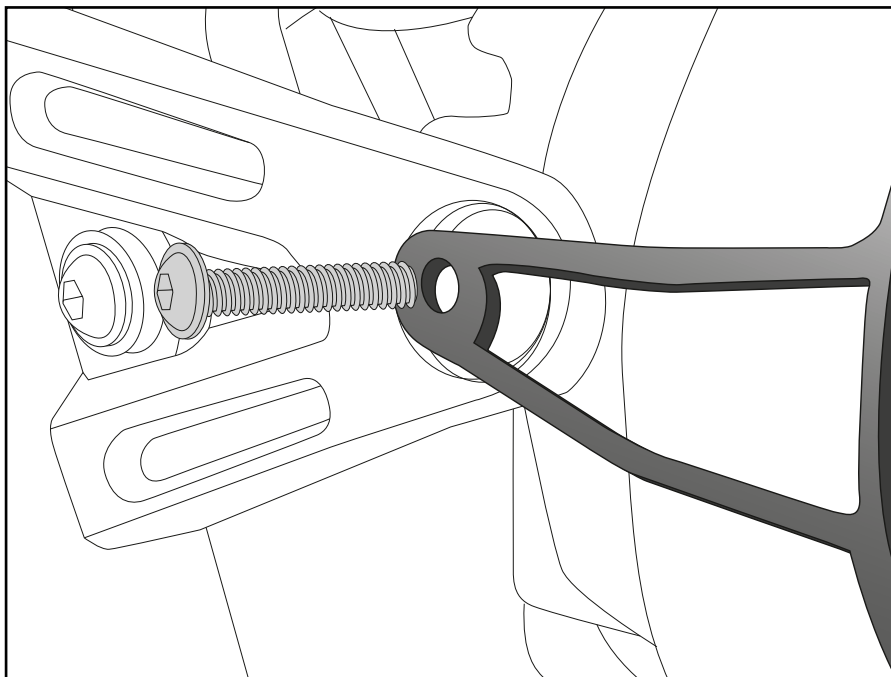
Fastening of the headlight grilles:

With the M6x25 flange screws.

2x



1



Achtung / Attention:

Nach der Montage des Lampengitters muss der Scheinwerfer bzw. die Leuchtweite wieder korrekt ausgerichtet werden. Nach der Montage alle Verschraubungen auf festen Sitz kontrollieren! Abgebaute Teile wieder montieren. Bitte beachten Sie unsere beigefügten Serviceinformationen.

After mounting the grilles, the headlamp/the luminous range must be correctly aligned again. Control all screw connections after the assembling for tightness! Reassemble the dismantled parts. Please notice our enclosed service information.

Weiteres Zubehör für dieses Modell auf www.hepco-becker.de / More accessories for this model see www.hepco-becker.de

HEPCO&BECKER GmbH | An der Steinmauer 6 | 66955 Pirmasens | Germany | Tel. +49 6331 1453100 | Fax: +49 6331 1453 120 | Mail: vertrieb@hepco-becker.de