

Gepäckbrückenverbreiterung

YAMAHA XT1200Z Super Ténéré

Artikel-Nr.:
800.4531 silber


Seitenkoffer
Topcases
Gepäckträger
Lock it System
Softbags
Aluminiumkoffer
Lederkoffer
Schutzbügel
Hauptständer
Chopper-Parts
Quad-Parts
Accessoires



Montageanleitung

Der Bausatz umfaßt die folgenden Teile:

Stück	Bestellnr.	Bezeichnung	Stück	Bestellnr.	Bezeichnung
1	700007804	Gepäckbrückenverbreiterung	2	151.219	Aludistanzen Ø20xØ9x13mm
2	151.358	Senkinbusschrauben M8x130	2	151.220	Kunstoffscheibe Ø24xØ8,4x2mm
2	151.302	Senkinbusschrauben M8x25	2	150.803	Tensilock-Mutter M8
4	151.302	Senkscheiben ø8,4 x ø25mm			



Anzugsmomente des Motorradherstellers beachten!
Nach der Montage alle Verschraubungen auf festen Sitz kontrollieren!
Bitte beachten Sie unsere beigefügten Serviceinformationen.

Als weiteres Zubehör lieferbar:

Topcaseträger Alurack	650.4531 01 01	Motorschutzbügel	501.4531
Lock it Kofferträger	650.4531 00 01	Lampenschutzgitter	700.4531

Diverses, weiteres Zubehör: Scheibenverstellung/Griffschutz/Lenkererhöhung/Navihalterung/ Handhebel etc.



Hepco & Becker GmbH
An der Steinmauer 6
66955 Pirmasens

Tel.: 06331 - 1453 - 100
Fax: 06331 - 1453 - 120
eMail: vertrieb@hepco-becker.de
www.hepco-becker.de




Montage

Vorbereitung vorne: ①
Die Original Schrauben lösen (entfallen)
Aludistanzen Ø20xØ9x13 mm über der
Bohrung positionieren.

Vorbereitung hinten: ②
Kunststoffscheiben Ø24xØ8,4x2 mm über
der Bohrung positionieren.

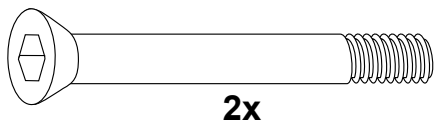


1

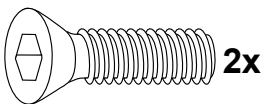


Befestigung der Verbreiterung vorne: ③
Zur Verschraubung die Senkinbus-
schrauben M8x 130 sowie Senkscheiben
Ø8,4 verwenden.

Befestigung der Verbreiterung hinten: ④
An den freien Bohrungen der Original
Brücke mit den Senkinbusschrauben
M8x25 sowie Senkscheiben Ø8,4.
Von unten mit den Tensilock-Muttern M8
verschrauben.



2x



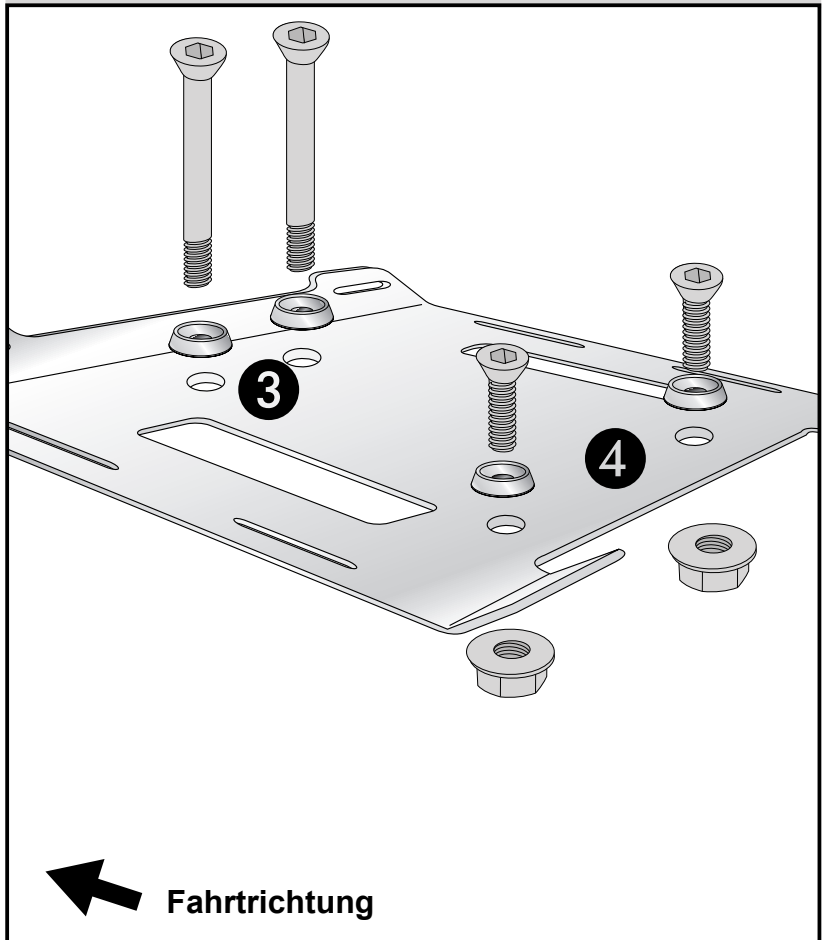
2x



4x

2x

2



Enlargement for rear carrier

YAMAHA XT1200Z Super Ténéré

Item-no.: 800.4531 silver

Side cases

Top cases

luggage frames

Lock it system

Softbags

Aluminium luggage

Leather luggage

Protection bars

Center stands

Chopper parts

Quad parts

Accessories



Assembling instructions

The kit includes the following parts:

Quant	item no.	description	Quant	item no.	description
1	700007804	enlargement	2	151.219	spacer Ø20xØ9x13mm
2	151.358	countersunk head allen screw M8x130	2	151.220	plastic washer Ø24xØ8,4x2mm
2	151.302	countersunk head allen screw M8x25	2	150.803	tensilock nut M8
4	151.302	countersunk washer ø8,4 x ø25mm			



Control all screw connections after the assembling for tightness!
Please notice our enclosed service information.

Also available:

Alurack	650.4531 01 01	Engine guard	501.4531
Lock it side carrier	650.4531 0001	Headlight grille	700.4531

More accessories are available.



Hepco & Becker GmbH
An der Steinmauer 6
D-66955 Pirmasens
Germany

Tel.: +49 6331 - 1453 - 100
Fax: +49 6331 - 1453 - 120
eMail: vertrieb@hepco-becker.de
www.hepco-becker.de

Enlargement for rear carrier

YAMAHA XT1200Z Super Ténéré

Item-no.: 800.4531 silver

Side cases

Top cases

luggage frames

Lock it system

Softbags

Aluminium luggage

Leather luggage

Protection bars

Center stands

Chopper parts

Quad parts

Accessories



Assembling instructions

Preparing front: ①

Unscrew original screw - they are obsolete.


Put spacers $\text{Ø}20 \times \text{Ø}9 \times 13$ mm over the borings.

Preparing rear: ②

put plastic washers $\text{Ø}24 \times \text{Ø}8,4 \times 2$ mm over the borings.



1



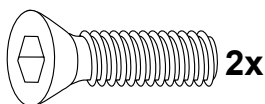

Fastening of the enlargement front: ③

with countersunk head allen screw M8x130 and countersunk washers $\text{Ø}8,4$.

Fastening of the enlargement rear: ④

with countersunk head allen screw M8x25 and countersunk washers $\text{Ø}8,4$.

Fix with tensilock nuts M8.



2

